



Cool-Line-System 1/2"
















IG = Innengewinde AG = Außengewinde ID = Innendurchmesser AD = Außendurchmesser IB = Innenbreite
 Die Preise gelten ab Lager Schallstadt zzgl. MwSt.. Es gelten unsere Allgemeinen Liefer- und Zahlungsbedingungen

Abbildung	Artikel-Nr.	Bezeichnung	VPE	Preis in €
	0231000-1 0231001-1 0231010-1 0231015-1	Gelenkschlauch 1/2" ca. 29 cm lang Gelenkschlauch extrem fest 1/2" (ohne Abb.) Gelenkschlauch säurebeständig 1/2", ca. 29 cm lang Gelenkschlauchrolle 1/2" (ohne Abb.), ca. 15 m lang	2 x 5 Module 2 x 6 Module 2 x 5 Module 518 Module	13,20 14,30 14,40 450,00
	0231030-2	Klemmbride für 1/2" System	2 St.	5,30
	0231100-4 02311000-4 0231101-4 02311001-4 0231102-4 02311002-4	Runddüse ID 6,4 mm, 1/2" Runddüse säurebeständig ID 6,4 mm, 1/2" Runddüse ID 9,5 mm, 1/2" Runddüse säurebeständig ID 9,5 mm, 1/2" Runddüse ID 12,7 mm, 1/2" Runddüse säurebeständig ID 12,7 mm, 1/2"	4 St. 4 St. 4 St. 4 St. 4 St. 4 St.	7,50 9,50 7,50 9,50 7,50 9,50
	0231104-4 0231105-4 0231106-4	Winkeldüse 90° ID 6,4 mm, 1/2" Winkeldüse 90° ID 9,5 mm, 1/2" Winkeldüse 90° ID 12,7 mm, 1/2"	4 St. 4 St. 4 St.	10,20 10,20 10,20
	0231200-2 0231201-2	Flachdüse IB 35 mm breit, 1/2" Flachdüse IB 50 mm breit, 1/2"	2 St. 2 St.	11,70 11,70
	0231202-2 0231203-2	Flachdüse IB 63 mm breit, 1/2" Flachdüse 8 Loch 90°, 1/2"	2 St. 2 St.	13,90 20,00
	0231300-2	Y-Verteiler 1/2"	2 St.	13,70
	0231414-1	Ringdüsensystem (16 Module) inkl. Endstück 1/2"	1 St.	37,90
	0231600-2 0231610-2	Abstellhahn für Gelenkschlauch 1/2" Abstellhahn säurebeständig für Gelenkschlauch 1/2"	2 St. 2 St.	19,60 20,70
	0231601-2 0231611-2 0231602-2 0231612-2	Abstellhahn AG 1/2" Abstellhahn säurebeständig AG 1/2" Abstellhahn IG 1/2" Abstellhahn säurebeständig IG 1/2"	2 St. 2 St. 2 St. 2 St.	19,60 20,70 19,60 20,70
	0231700-4 02317000-4 0231701-4 02317001-4	Gewindeanschluss 3/8" Gewindeanschluss säurebeständig 3/8" Gewindeanschluss 1/2" Gewindeanschluss säurebeständig 1/2"	4 St. 4 St. 4 St. 4 St.	7,50 9,50 7,50 9,50
	0231702-2 0231703-2	Spezialgewindeanschluss 3/8" Spezialgewindeanschluss 1/2"	2 St. 2 St.	9,20 9,20
	0231704-2	Muffe 1/2"	2 St.	6,60
	0231707-4	Adapter für Gelenkschlauch IG 1/2"	4 St.	15,80
	0231713-4	Hülse IG 1/2"	4 St.	7,40
	0231900-2 0232000-2	Reduzierung 1/2" zu 1/4" Y-Reduzierung 1/2" zu 2x 1/4"	2 St. 2 St.	8,50 11,70



Cool-Line-System 1/2"

IG = Innengewinde AG = Außengewinde ID = Innendurchmesser AD = Außendurchmesser IB = Innenbreite
 Die Preise gelten ab Lager Schallstadt zzgl. MwSt.. Es gelten unsere Allgemeinen Liefer- und Zahlungsbedingungen

Abbildung	Artikel-Nr.	Bezeichnung	VPE	Preis in €
	0232200-2 0232300-2	Winkelanschluss 90°, 1/2" T-Verteiler 1/2"	2 St. 2 St.	10,70 12,70
	0232400-1	Dreifachhalterung für T-Verteiler 1/2"	1 St.	9,50
	0232501-1	Monoblockverteiler, 4 Ausflüsse 1/2" und IG 3/4"	1 St.	40,80
	0232502-2	T-Anschluss, AG 1/2" und 2 IG 1/2"	2 St.	31,70
	0232503-2	Metallkugelhahn, IG und AG 1/2"	2 St.	25,50
	0232504-2	Gewindedoppelnippel, 2 AG 1/2"	2 St.	7,90
	0232505-2	Gewindetülle 1/2" für 13er Gewebeschauch	2 St.	16,70
	0232506-2	Reduziernippel, AG 1/2", IG 3/8"	2 St.	6,80
	0232507-2	Gewindeverschlusskappe 1/2"	2 St.	6,80
	0232508-2	Haftmagnet rund AD 63 mm, ID 18 mm	2 St.	44,50
	0232509-2	Rückschlagventil 1/2"	2 St.	17,30
	0232510-2	Rückschlagventil 1/2"	2 St.	18,70
	0232605-2	Verlängerung Hart-PVC, 95 mm lg., 1/2"	2 St.	14,70
	0238000-1	Montagezange 1/2" System	1 St.	16,50
	0239000-1	Gelenkschlauch-Set 1/2" Gelenkschlauch (2x 5 Module) Runddüsen ID 6,4 / 9,5 / 12,7 mm Flachdüse 35 mm breit Gewindeanschlüsse NPT 3/8" / 1/2"	1 Set	14,90